



YouScribe

proposé par Orange

Parcours utilisateurs
YouScribe Sénégal

DIGITAL VIRGO
[SMART DATA PERFORMER]



Parcours d'abonnement en ligne (3G/WIFI)

L'utilisateur click sur une bannière en ligne.

1

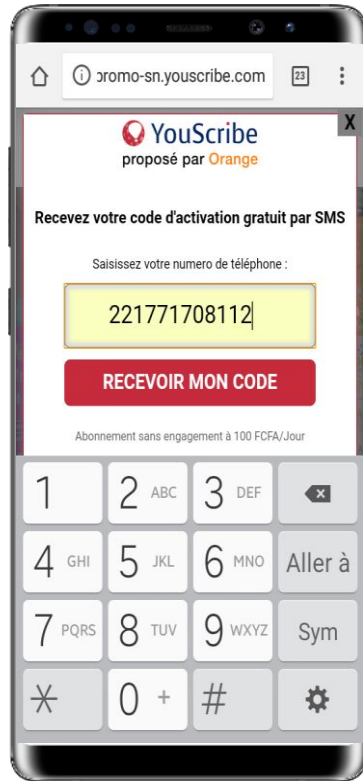

L'utilisateur insère son numéro de téléphone

2

L'utilisateur entre son code pin pour valider la transaction.

3

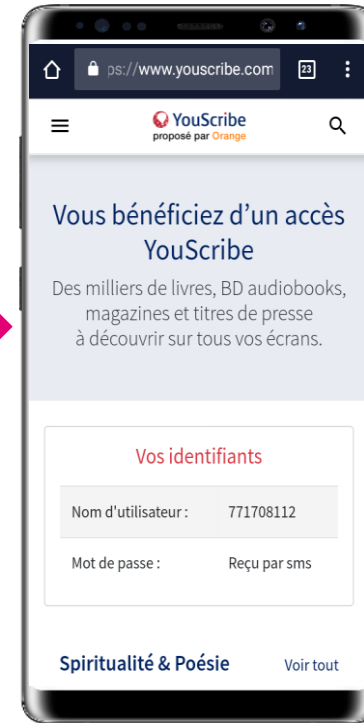
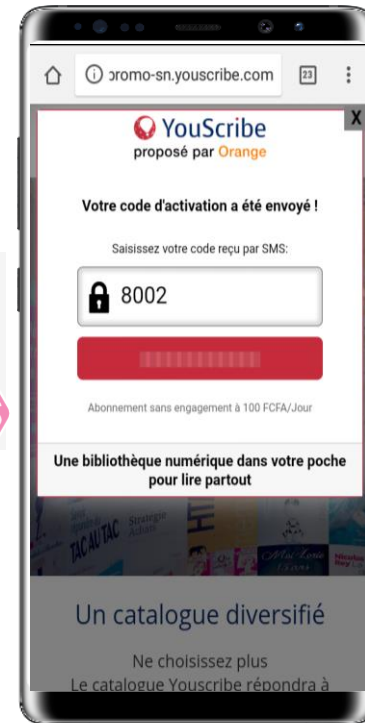
Affichage des identifiants (login / mot de passe), accès au lien de téléchargement en fonction du système d'exploitation de l'utilisateur et personnalisation du mot de passe (facultatif)



L'utilisateur reçoit un code pin par SMS

Bienvenue sur YouScribe
voici votre code de confirmation : 8002

SMS 10:59



L'utilisateur reçoit un SMS de confirmation d'abonnement avec ses identifiants de connexion et le lien de téléchargement.

Bienvenue sur YouScribe ! Identifiant : votre numero de mobile
Mot de passe : 6351 RDV sur l'app : <http://topapp.fr/mohhqi>
Desabo: STOP YS au 21500 (0F)
SMS 10:59



L'utilisateur click sur la LP



Parcours d'abonnement hors ligne

Pour l'abonnement à l'offre journalière (100F/jour)

1

L'utilisateur envoie YS au 22422



2

L'utilisateur reçoit un SMS de confirmation d'abonnement avec ses identifiants de connexion et le lien de téléchargement de l'application.

Bienvenue sur Youscribe!
Identifiant: votre numero de mobile
Mot de passe: XXXX
RDV sur l'app:
<http://topapp.fr/mohhaj> (100F/j,
desabo: STOP au 21302)

Pour l'abonnement à l'offre hebdomadaire (500F/semaine)

1

L'utilisateur envoie YS7 au 26222



2

L'utilisateur reçoit un SMS de confirmation d'abonnement avec ses identifiants de connexion et le lien de téléchargement de l'application.

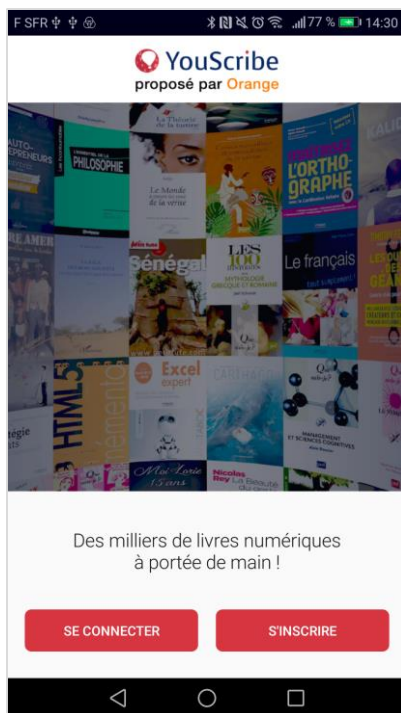
Bienvenue sur Youscribe!
Identifiant: votre numero de mobile
Mot de passe: XXXX
RDV sur l'app:
<http://topapp.fr/mohhaj> (500F/s,
desabo: STOP au 21302)



Parcours d'abonnement depuis l'application YouScribe

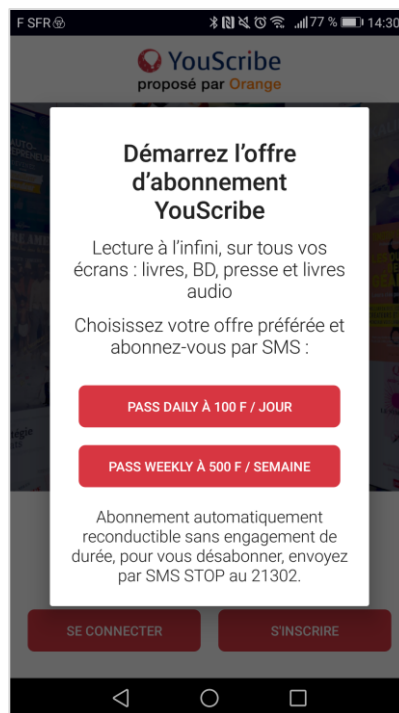
1

L'utilisateur lance l'app et atterrit sur l'écran d'inscription / connexion



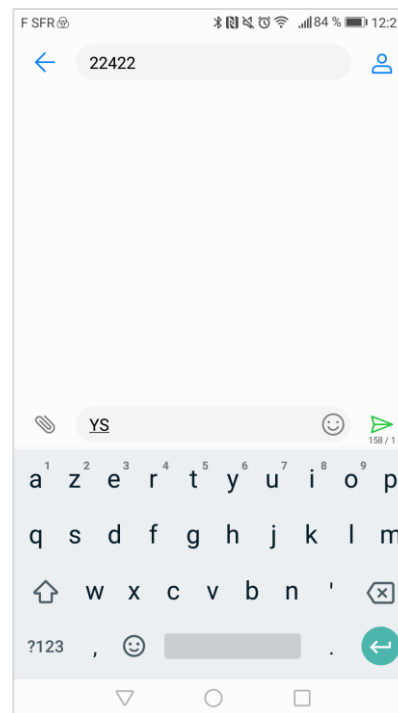
2

L'utilisateur TAP sur « Inscription » et choisit son offre d'abonnement



3

L'utilisateur est redirigé vers son application SMS pour valider son abonnement



4

Une fois la procédure « hors ligne » terminée, il peut se connecter sur l'application et accéder au service

